三重県後期高齢者医療制度

保険事業の現況（三カ年の推移）

三重県後期高齢者医療広域連合

平成２７年６月

目　　次

1　被保険者数及び加入者数と脱退者数の現況･････････････････････････････ 1

2　保険料軽減の現況･･･ ２～3

3　保険料(一人当たり)の現況 ･･ 3

4　保険料の収納及び収納率の現況･････････････････････････････････････ 4

5　医療費等支払額（高額介護合算療養費を除く）の現況･････････････ ４～5

6　健康診査、歯科健診の受診現況･････････････････････････････････････ 6

7　無医地区における健康保持増進事業の現況･････････････････････････････ 6

【市町別資料編】

1　被保険者数の現況･･･ 7

2　保険料収納及び収納率の現況･･･ 8

3　医療費等支払額の現況･･･ 9

4　後期高齢者健康診査の受診現況･････････････････････････････････････ 10

5　歯科健診の受診現況･･･ 11

1　被保険者数及び加入者数と脱退者数の現況

被保険者数は、増加傾向にあるが伸び率は鈍化している。

加入者数は、平成 25 年度は前年に比べて減少したが、増加傾向は変わらない。

脱退者数は、増加傾向にあるが伸び率は鈍化している。

図　1

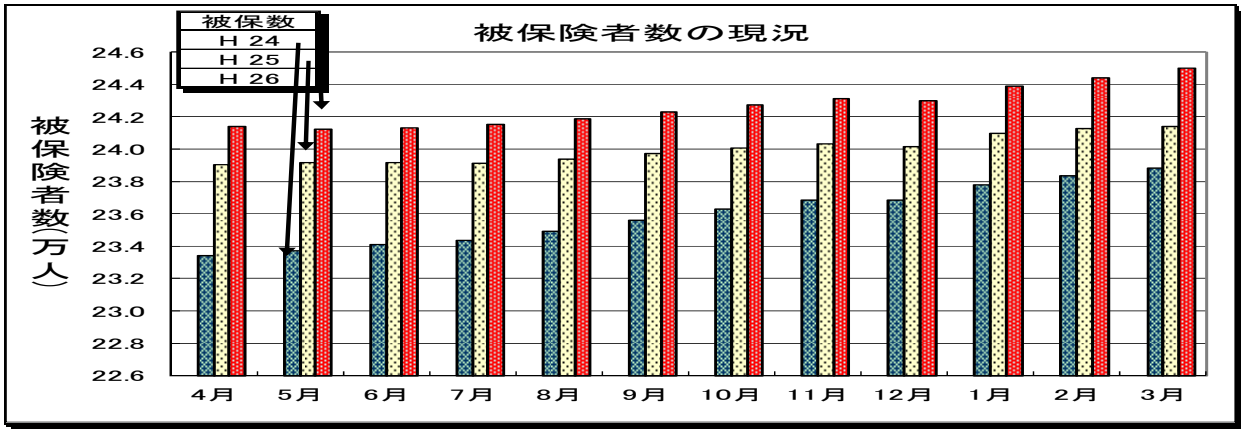

図　2

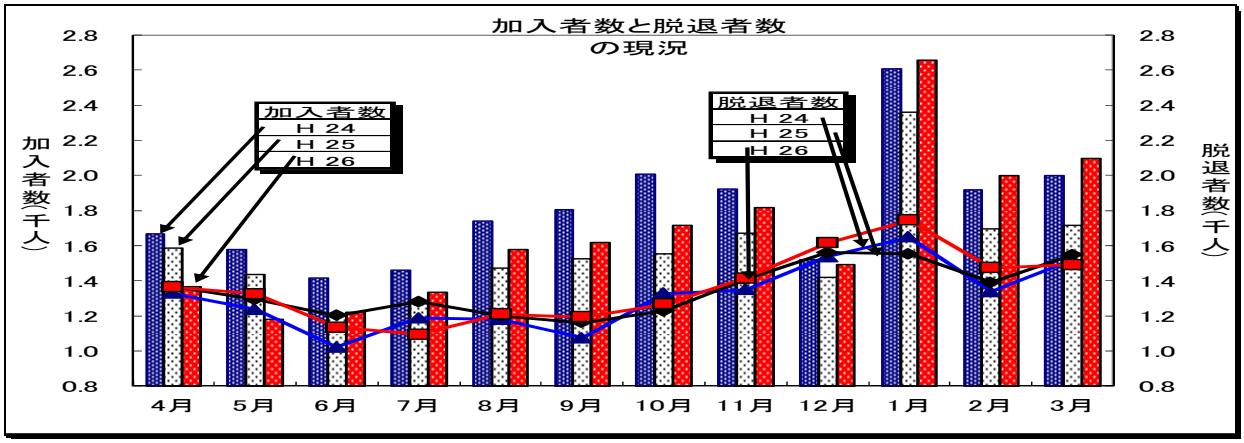

表　1　　(単位:人)

被保数	4月	5月	6月	7月	8月	9月	10月	11月	12月	1月	2月	3月	年度平均	前年比較
H24	233,401	233,726	234,110	234,364	234,910	235,632	236,302	236,873	236,845	237,790	238,359	238,816	235,927	2.4%
H25	239,047	239,180	239,167	239,136	239,390	239,742	240,059	240,312	240,166	240,972	241,267	241,408	239,987	1.7%
H26	241,419	241,249	241,322	241,545	241,898	242,310	242,745	243,136	243,003	243,908	244,416	245,008	242,663	1.1%

加入者数	4月	5月	6月	7月	8月	9月	10月	11月	12月	1月	2月	3月	年度平均	前年比較
H24	1,669	1,580	1,417	1,463	1,740	1,806	2,009	1,924	1,521	2,610	1,920	2,002	1,805	3.1%
H25	1,589	1,437	1,200	1,271	1,473	1,527	1,555	1,672	1,422	2,363	1,698	1,716	1,577	−12.6%
H26	1,366	1,181	1,220	1,336	1,577	1,621	1,717	1,818	1,492	2,657	1,999	2,100	1,674	6.1%

脱退者数	4月	5月	6月	7月	8月	9月	10月	11月	12月	1月	2月	3月	年度平均	前年比較
H24	1,327	1,236	1,021	1,187	1,180	1,074	1,327	1,347	1,537	1,647	1,337	1,520	1,312	4.9%
H25	1,366	1,292	1,201	1,281	1,202	1,161	1,228	1,406	1,560	1,552	1,391	1,548	1,349	2.8%
H26	1,364	1,325	1,134	1,093	1,210	1,193	1,266	1,414	1,615	1,745	1,474	1,492	1,360	0.8%

２　保険料軽減の現況

(1)　軽減対象額の比較

均等割軽減、所得割軽減ともに、対象者と軽減総額は増加傾向にある。

図　３

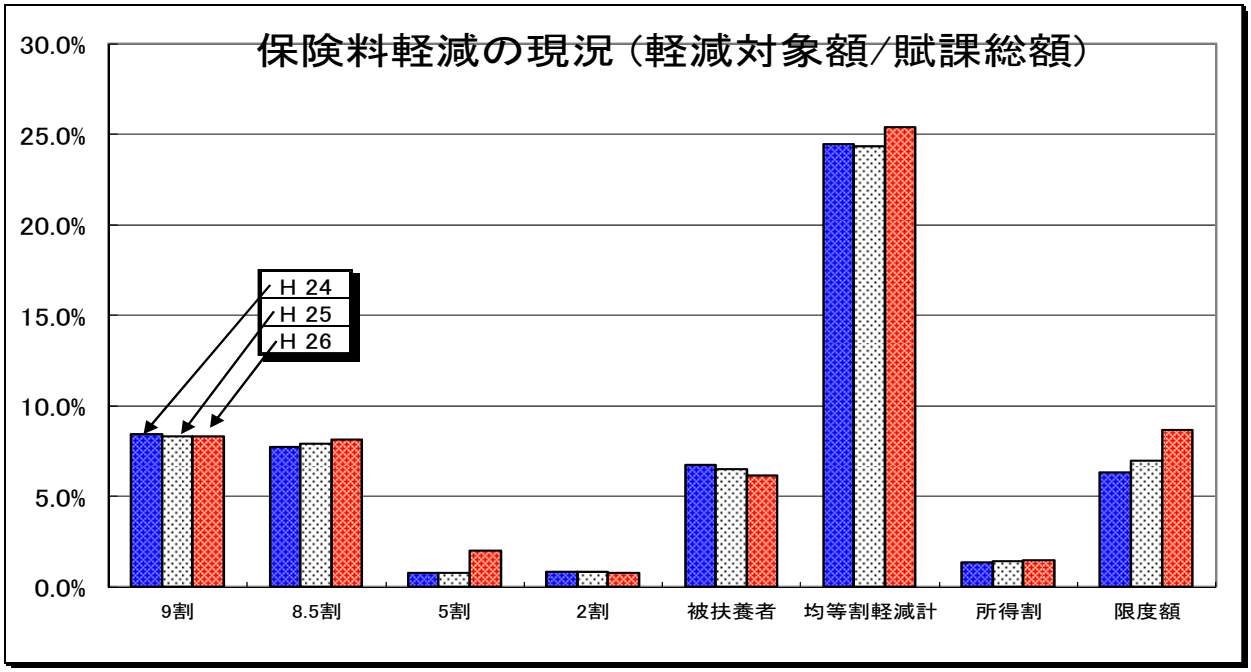

(2)　均等割軽減該当者の比較

平成 26 年度は、5 割軽減該当者が前年比 2.8 倍に増加した。

図　４

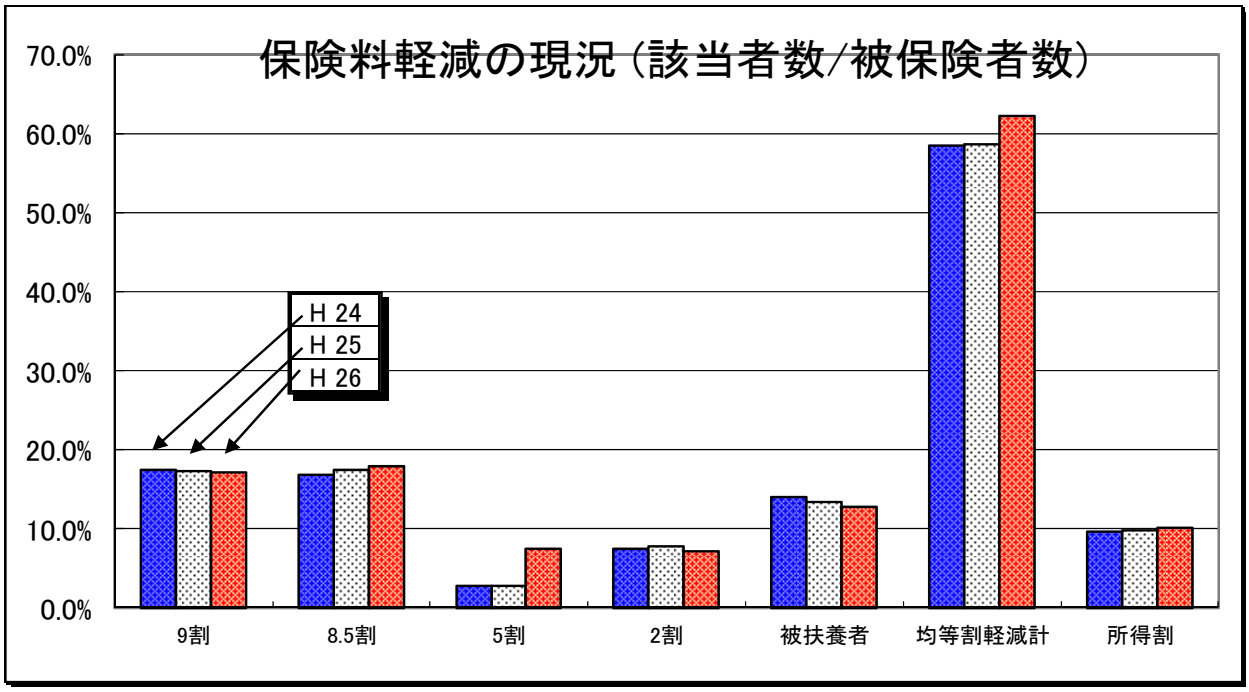

表　2

軽減種別		平成24年度		平成25年度		H26年度(27年5月末現在)	
		軽減額(円) 該当者数(人)	割合	軽減額(円) 該当者数(人)	割合	軽減額(円) 該当者数(人)	割合
均等割	9 割	1,544,728,592	8.4%	1,553,252,720	8.3%	1,726,477,200	8.3%
	軽減	43,880	17.4%	44,122	17.2%	44,560	17.2%
	8. 5割	1,416,623,424	7.7%	1,476,067,254	7.9%	1,696,195,329	8.1%
	軽減	42,614	16.9%	44,402	17.3%	46,353	17.9%
	5 割	138,052,182	0.8%	139,055,358	0.7%	411,859,350	2.0%
	軽減	7,060	2.8%	7,111	2.8%	19,134	7.4%
	2 割	147,156,944	0.8%	156,168,225	0.8%	158,871,720	0.8%
	軽減	18,813	7.4%	19,965	7.8%	18,452	7.1%
	被用者保険 被扶養者軽減	1,239,777,280	6.8%	1,205,424,384	6.5%	1,284,822,945	6.2%
		35,224	13.9%	34,248	13.4%	33,161	12.8%
	軽減額計	4,486,338,422	24.5%	4,529,967,941	24.3%	5,278,226,544	25.4%
	対象者計	147,591	58.4%	149,848	58.5%	161,660	62.3%
所得割軽減額計		252,222,436	1.4%	263,596,385	1.4%	301,924,722	1.5%
下段:対象者計		24,183	9.6%	25,128	9.8%	25,935	10.0%
限度額超過額計		1,161,347,981	6.3%	1,295,404,924	7.0%	1,808,713,716	8.7%
		－	－	－	－	－	－
総賦課額		18,347,118,063	100.0%	18,629,629,039	100.0%	20,816,994,168	100.0%
延べ被保険者数		252,828	100.0%	255,933	100.0%	259,607	100.0%

3　保険料(一人当たり)の現況
保険料(一人当たり)は、毎年増加している。

表　3

	平成24年度	平成25年度	平成26年度
軽減前(円)	72,568	72,791	80,187
軽減後(円)	53,825	54,061	58,692

4　保険料の収納及び収納率の現況

現年度分及び滞納繰越分保険料の調定額は毎年増加している。

また、平成 26 年度の滞納繰越分保険料の収納率は低下した。

図　5

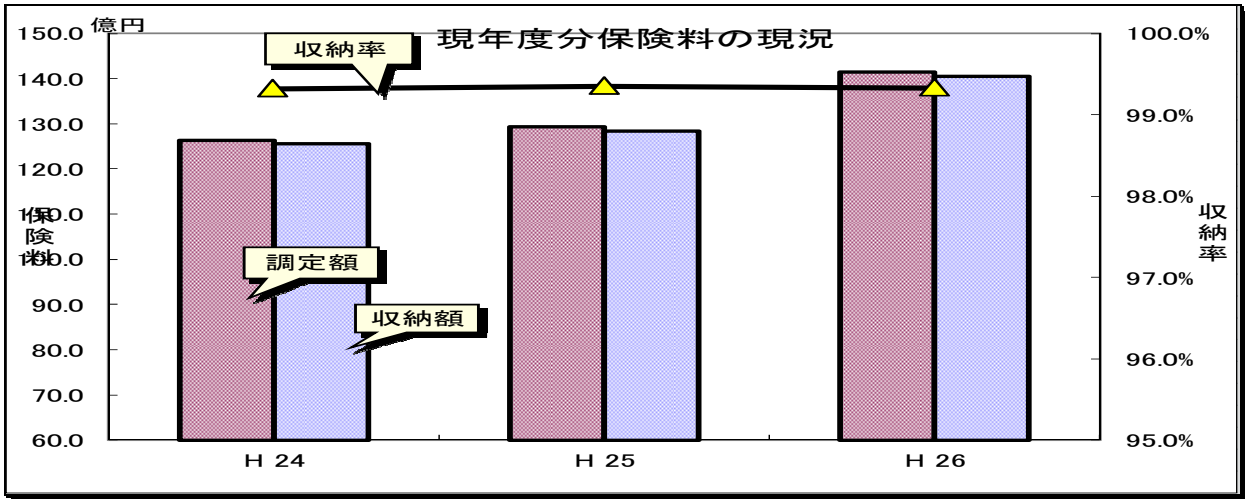

図　6

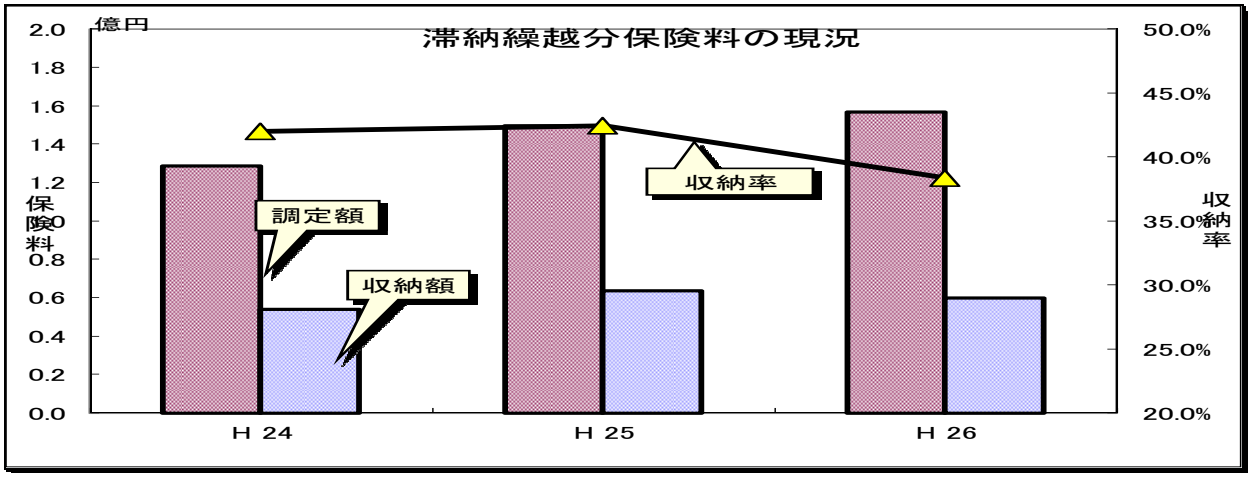

表　4

	調定額（千円）			収納額（千円）			収納率		
	H 24	H 25	H 26	H 24	H 25	H 26	H 24	H 25	H 26
現年度分	12,640,423	12,923,754	14,144,091	12,555,187	12,841,013	14,050,666	99.32%	99.35%	99.33%
滞納繰越分	128,521	148,388	156,770	54,006	63,508	60,115	42.02%	42.79%	38.34%

＊　平成 27 年 5 月末時点。

5　医療費等支払額(高額介護合算療養費を除く)の現況

3 月～2 月分の平均値を各年度で比較すると、医療費等総支払額と一人当たり医療費等支払額の前年度比伸び率は鈍化傾向にある。

＊　医療機関等支払額・・・自己負担分を除く診療費

高額療養費等現金支払額・・・療養費(柔整、コルセット等)、高額療養費

図　7

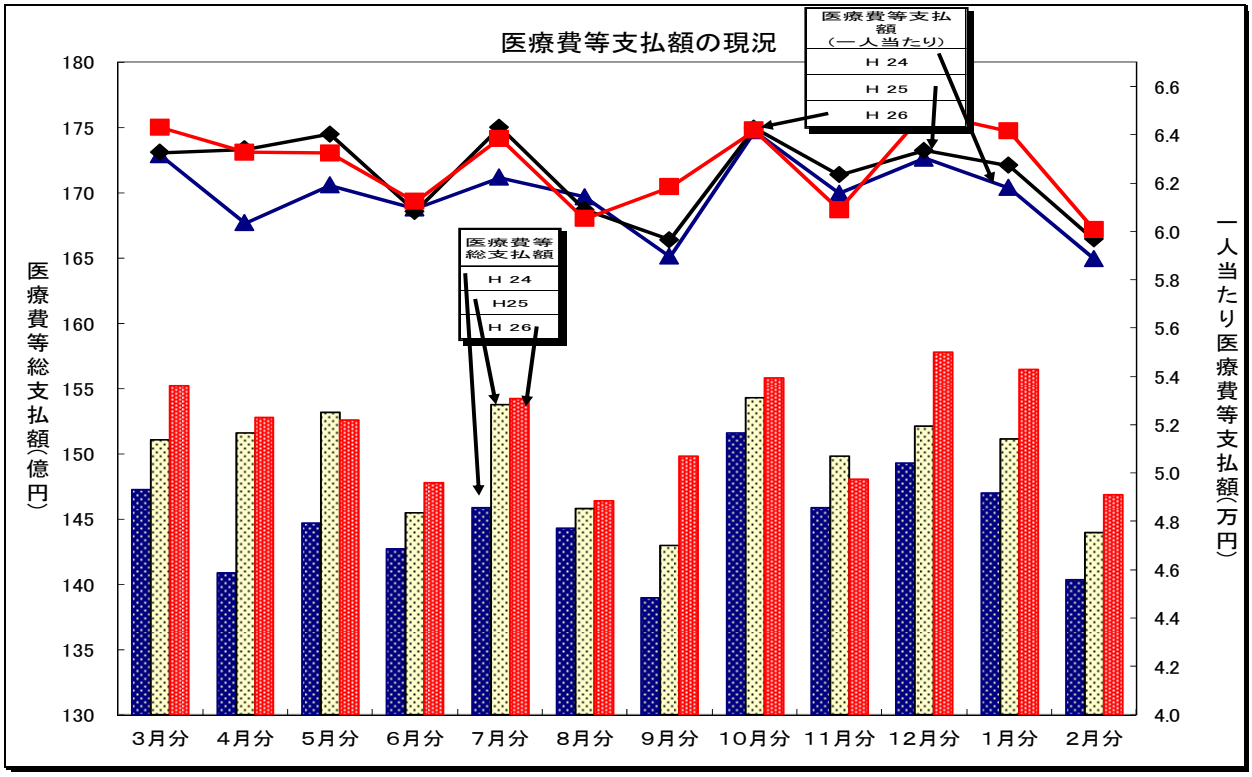

表　5

		3月分	4月分	5月分	6月分	7月分	8月分	9月分	10月分	11月分	12月分	1月分	2月分	年度平均 3～2月分	前年比較
H24年	医療機関等 支払額(百万円)	14,476	13,832	14,208	14,024	14,334	14,192	13,658	14,921	14,353	14,689	14,467	13,801	14,246	4.3%
	高額療養費等 現金支払額(百万円)	247	250	260	242	250	238	233	235	228	236	229	230	240	-0.5%
	医療費等 総支払額(百万円)	14,723	14,082	14,469	14,267	14,585	14,430	13,891	15,155	14,581	14,925	14,697	14,031	14,486	4.3%
	1人当たり医療費等支払額 (円) 総支払額／被保険者数	63,169	60,333	61,904	60,940	62,230	61,427	58,953	64,136	61,558	63,017	61,805	58,866	61,528	1.5%
H25年	医療機関等 支払額(百万円)	14,876	14,933	15,076	14,299	15,124	14,345	14,060	15,196	14,755	14,974	14,884	14,165	14,724	3.4%
	高額療養費等 現金支払額(百万円)	228	222	236	247	253	232	238	231	225	238	229	230	234	-2.4%
	医療費等 総支払額(百万円)	15,105	15,155	15,312	14,546	15,376	14,578	14,298	15,426	14,980	15,212	15,113	14,395	14,958	3.3%
	1人当たり医療費等支払額 (円) 総支払額／被保険者数	63,248	63,398	64,019	60,819	64,299	60,895	59,639	64,260	62,336	63,339	62,716	59,665	62,386	1.4%
H26年	医療機関等 支払額(百万円)	15,289	15,048	15,015	14,532	15,170	14,401	14,736	15,347	14,568	15,537	15,419	14,441	14,959	1.6%
	高額療養費等 現金支払額(百万円)	233	226	239	243	249	239	245	233	235	238	224	242	237	1.4%
	医療費等 総支払額(百万円)	15,521	15,274	15,255	14,775	15,419	14,640	14,981	15,580	14,803	15,775	15,643	14,683	15,196	1.6%
	1人当たり医療費等支払額 (円) 総支払額／被保険者数	64,295	63,270	63,232	61,227	63,835	60,520	61,824	64,184	60,883	64,917	64,135	60,072	62,700	0.5%

6　健康診査、歯科健診の受診現況

健康診査については、対象者数、受診者数及び受診率は毎年増加している。

歯科健診については、75 歳と 80 歳を対象として、平成 26 年度より試行開始した。

＊　受診期間・・・ 7 月～11 月末（健康診査）　10 月～11 月（歯科健診）

表　6　（健康診査）

年度	平成24年度		平成25年度		平成26年度	
	終了	（4月請求）	終了	（4月請求）	終了	（4月請求）
対象者数(人)	227,488		231,332		232,694	
受診者数(人)	82,502	82,502	85,662	85,662	89,212	89,212
受診率	36.3%	36.3%	37.0%	37.0%	38.3%	38.3%

表　7　（歯科健診）

年度	平成26年度	
	終了	（4月請求）
対象者数(人)	33,378	
受診者数(人)	4,984	4,984
受診率	14.9%	14.9%

7　無医地区における健康保持増進事業の現況

(1)　津市(太郎生地区)

年度	平成24年度	平成25年度	平成26年度
場所	太郎生多目的集会所		
実施回数	3回／年	3回／年	3回／年　9月8日, 12月10日, 3月11日開催
参加者数	42名	76名	24名
内容	1.医師の講義、ふまねっと運動、健康相談 2.健康体操、健康相談 3.健康体操	1.医師の講義、健康体操、健康相談 2音楽療法、健康相談 3.健康体操、健康相談	・1回目:医師講義、健康相談 ・2回目:音楽療法、健康相談 ・3回目:健康体操、健康相談

(2)　熊野市(上川・西山地区)

年度	平成24年度	平成25年度	平成26年度
場所	元葱坊保育所(上川) 長尾公民館(西山)	長尾公民館(西山)	元惣房保育所(上川)
実施回数	2回／年	1回／年 合同開催	1回／年　2月2日上川・西山地区合同開催
参加者数	32名	22名	10名
内容	・リラクゼーション講習及び体験	・音楽療法士による健康指導	・音楽療法士による健康指導

(3)　紀宝町（浅里地区）

年度	平成24年度	平成25年度	平成26年度
場所	台風12号被害により中止 ・30世帯(38人)へ高齢者の生活改善パンフを送付	浅里生活改善センター	浅里生活改善センター
実施回数		2月25日開催	1回／年　2月27日開催
参加者数		24名	17名
内容		・健康体操	・健康体操

【市町別資料編】

1　被保険者数の現況（H24、H25は３月末確定数値。H26は３月末暫定数値。）

	被保険者総数						内65歳障害者						一部負担金　1割						一部負担金　3割					
	H 24		H 25		H 26		H 24		H 25		H 26		H 24		H 25		H 26		H 24		H 25		H 26	
	被保数	広域割合	被保数	広域割合	被保数	広域割合	被保数	被保割合	被保数	被保割合	被保数	被保割合	被保数	被保割合	被保数	被保割合	被保数	被保割合	被保数	被保割合	被保数	被保割合	被保数	被保割合
津市	37,777	15.82%	38,134	15.80%	38,688	15.79%	782	2.07%	730	1.91%	666	1.72%	35,518	94.02%	35,839	93.98%	36,420	94.14%	2,259	5.98%	2,295	6.02%	2,268	5.86%
四日市市	32,941	13.79%	33,822	14.01%	34,733	14.18%	777	2.36%	737	2.18%	641	1.85%	30,538	92.71%	31,418	92.89%	32,192	92.68%	2,403	7.29%	2,404	7.11%	2,541	7.32%
伊勢市	18,756	7.85%	18,978	7.86%	19,249	7.86%	290	1.55%	284	1.50%	268	1.39%	17,759	94.68%	18,026	94.98%	18,272	94.92%	997	5.32%	952	5.02%	977	5.08%
松阪市	22,863	9.57%	22,966	9.51%	23,139	9.44%	590	2.58%	565	2.46%	558	2.41%	21,890	95.74%	21,973	95.68%	22,191	95.90%	973	4.26%	993	4.32%	948	4.10%
桑名市	15,248	6.38%	15,513	6.43%	15,943	6.51%	459	3.01%	453	2.92%	411	2.58%	14,127	92.65%	14,354	92.53%	14,736	92.43%	1,121	7.35%	1,159	7.47%	1,207	7.57%
鈴鹿市	18,999	7.96%	19,349	8.02%	19,885	8.12%	408	2.15%	371	1.92%	356	1.79%	17,751	93.43%	18,100	93.54%	18,594	93.51%	1,248	6.57%	1,249	6.46%	1,291	6.49%
名張市	8,936	3.74%	9,162	3.80%	9,376	3.83%	190	2.13%	175	1.91%	152	1.62%	8,566	95.86%	8,788	95.92%	8,967	95.64%	370	4.14%	374	4.08%	409	4.36%
尾鷲市	4,106	1.72%	4,132	1.71%	4,137	1.69%	129	3.14%	145	3.51%	129	3.12%	3,986	97.08%	3,992	96.61%	4,013	97.00%	120	2.92%	140	3.39%	124	3.00%
亀山市	5,974	2.50%	6,013	2.49%	6,058	2.47%	99	1.66%	88	1.46%	72	1.19%	5,710	95.58%	5,762	95.83%	5,807	95.86%	264	4.42%	251	4.17%	251	4.14%
鳥羽市	3,679	1.54%	3,669	1.52%	3,691	1.51%	65	1.77%	55	1.50%	52	1.41%	3,579	97.28%	3,564	97.14%	3,582	97.05%	100	2.72%	105	2.86%	109	2.95%
熊野市	4,287	1.80%	4,189	1.74%	4,110	1.68%	72	1.68%	50	1.19%	39	0.95%	4,186	97.64%	4,090	97.64%	4,004	97.42%	101	2.36%	99	2.36%	106	2.58%
いなべ市	5,554	2.33%	5,543	2.30%	5,602	2.29%	64	1.15%	48	0.87%	36	0.64%	5,341	96.16%	5,339	96.32%	5,383	96.09%	213	3.84%	204	3.68%	219	3.91%
志摩市	10,099	4.23%	10,153	4.21%	10,177	4.15%	236	2.34%	217	2.14%	213	2.09%	9,847	97.50%	9,890	97.41%	9,930	97.57%	252	2.50%	263	2.59%	247	2.43%
伊賀市	15,105	6.32%	15,095	6.25%	15,125	6.17%	341	2.26%	336	2.23%	325	2.15%	14,569	96.45%	14,598	96.71%	14,620	96.66%	536	3.55%	497	3.29%	505	3.34%
木曽岬町	672	0.28%	705	0.29%	752	0.31%	6	0.89%	6	0.85%	6	0.80%	639	95.09%	663	94.04%	718	95.48%	33	4.91%	42	5.96%	34	4.52%
東員町	2,341	0.98%	2,385	0.99%	2,478	1.01%	39	1.67%	30	1.26%	24	0.97%	2,222	94.92%	2,253	94.47%	2,337	94.31%	119	5.08%	132	5.53%	141	5.69%
菰野町	4,531	1.90%	4,579	1.90%	4,743	1.94%	94	2.07%	97	2.12%	88	1.86%	4,273	94.31%	4,327	94.50%	4,467	94.18%	258	5.69%	252	5.50%	276	5.82%
朝日町	880	0.37%	895	0.37%	930	0.38%	18	2.05%	14	1.56%	10	1.08%	785	89.20%	795	88.83%	842	90.54%	95	10.80%	100	11.17%	88	9.46%
川越町	1,230	0.52%	1,240	0.51%	1,271	0.52%	16	1.30%	12	0.97%	10	0.79%	1,101	89.51%	1,120	90.32%	1,142	89.85%	129	10.49%	120	9.68%	129	10.15%
多気町	2,584	1.08%	2,560	1.06%	2,559	1.04%	21	0.81%	20	0.78%	16	0.63%	2,517	97.41%	2,489	97.23%	2,496	97.54%	67	2.59%	71	2.77%	63	2.46%
明和町	3,104	1.30%	3,114	1.29%	3,144	1.28%	45	1.45%	42	1.35%	39	1.24%	3,019	97.26%	3,023	97.08%	3,057	97.23%	85	2.74%	91	2.92%	87	2.77%
大台町	2,319	0.97%	2,308	0.96%	2,292	0.94%	29	1.25%	26	1.13%	22	0.96%	2,259	97.41%	2,243	97.18%	2,233	97.43%	60	2.59%	65	2.82%	59	2.57%
玉城町	1,826	0.76%	1,866	0.77%	1,920	0.78%	16	0.88%	13	0.70%	11	0.57%	1,754	96.06%	1,788	95.82%	1,836	95.63%	72	3.94%	78	4.18%	84	4.38%
度会町	1,337	0.56%	1,358	0.56%	1,369	0.56%	30	2.24%	26	1.91%	25	1.83%	1,314	98.28%	1,335	98.31%	1,344	98.17%	23	1.72%	23	1.69%	25	1.83%
大紀町	2,324	0.97%	2,317	0.96%	2,310	0.94%	42	1.81%	34	1.47%	27	1.17%	2,289	98.49%	2,287	98.71%	2,282	98.79%	35	1.51%	30	1.29%	28	1.21%
南伊勢町	3,771	1.58%	3,795	1.57%	3,802	1.55%	53	1.41%	45	1.19%	37	0.97%	3,717	98.57%	3,743	98.63%	3,740	98.37%	54	1.43%	52	1.37%	62	1.63%
紀北町	3,769	1.58%	3,764	1.56%	3,741	1.53%	83	2.20%	77	2.05%	68	1.82%	3,663	97.19%	3,662	97.29%	3,649	97.54%	106	2.81%	102	2.71%	92	2.46%
御浜町	1,851	0.78%	1,847	0.77%	1,821	0.74%	9	0.49%	7	0.38%	4	0.22%	1,808	97.68%	1,815	98.27%	1,791	98.35%	43	2.32%	32	1.73%	30	1.65%
紀宝町	1,953	0.82%	1,957	0.81%	1,963	0.80%	46	2.36%	51	2.61%	48	2.45%	1,931	98.87%	1,928	98.52%	1,931	98.37%	22	1.13%	29	1.48%	32	1.63%
広域合計	238,816	100.00%	241,408	100.00%	245,008	100.00%	5,049	2.11%	4,754	1.97%	4,353	1.78%	226,658	94.91%	229,204	94.94%	232,576	94.93%	12,158	5.09%	12,204	5.06%	12,432	5.07%

2　保険料収納及び収納率の現況

	現年度賦課分(特別徴収＋普通徴収)									滞納繰越分(過年度賦課分)								
	調定額			収納額			収納率			調定額			収納額			収納率		
	H 24	H 25	H 26	H 24	H 25	H 26	H 24	H 25	H 26	H 24	H 25	H 26	H 24	H 25	H 26	H 24	H 25	H 26
津市	2,169,492,614	2,208,843,505	2,412,253,837	2,153,386,933	2,195,797,691	2,397,435,358	99.25%	99.40%	99.38%	31,203,563	30,601,075	25,354,670	12,766,663	14,754,060	9,399,931	40.91%	48.21%	37.07%
四日市市	2,151,837,689	2,215,466,255	2,476,576,023	2,131,050,910	2,194,009,355	2,455,004,482	99.03%	99.03%	99.12%	25,445,158	35,811,102	42,213,100	10,255,019	14,359,109	16,284,750	40.30%	40.09%	38.57%
伊勢市	1,054,971,360	1,057,688,626	1,148,704,632	1,049,194,591	1,051,558,891	1,142,617,392	99.45%	99.42%	99.47%	9,557,775	10,042,078	11,558,396	4,751,647	3,959,745	4,278,511	49.71%	39.43%	37.01%
松阪市	1,047,215,287	1,072,845,518	1,148,766,651	1,037,881,078	1,065,096,363	1,139,262,064	99.10%	99.27%	99.17%	9,460,790	14,629,400	15,164,373	3,169,397	5,879,604	5,246,977	33.50%	40.19%	34.60%
桑名市	1,027,921,644	1,052,191,251	1,162,195,070	1,024,509,728	1,046,370,793	1,157,340,708	99.66%	99.44%	99.58%	6,829,671	6,704,346	9,565,851	3,094,174	2,707,770	3,396,424	45.30%	40.38%	35.50%
鈴鹿市	1,142,611,416	1,179,990,806	1,305,704,916	1,135,785,360	1,173,989,194	1,298,182,008	99.40%	99.49%	99.42%	10,077,864	10,126,138	10,352,948	5,107,014	4,927,326	4,786,617	50.67%	48.65%	46.23%
名張市	506,358,132	528,388,642	595,240,004	502,172,367	526,019,935	591,685,444	99.17%	99.55%	99.40%	8,491,559	9,432,772	6,326,994	2,622,871	4,870,372	2,354,180	30.88%	51.63%	37.20%
尾鷲市	168,331,142	172,135,126	181,393,231	167,413,508	170,580,528	180,102,045	99.45%	99.09%	99.28%	1,758,561	1,737,418	2,271,170	863,344	583,845	1,183,351	49.09%	33.60%	52.10%
亀山市	304,370,627	312,888,657	339,457,787	301,904,486	311,427,250	337,308,813	99.18%	99.53%	99.36%	4,186,344	4,807,274	3,508,555	1,440,421	2,415,527	1,410,010	34.40%	50.24%	40.18%
鳥羽市	151,701,390	150,836,412	164,884,051	151,442,318	150,432,677	164,515,274	99.82%	99.73%	99.77%	1,278,610	734,041	685,948	700,181	321,110	451,483	54.76%	43.74%	65.81%
熊野市	148,432,210	144,690,754	156,878,669	147,756,425	144,301,992	156,216,762	99.54%	99.73%	99.57%	844,355	1,123,287	884,782	53,359	399,517	210,391	6.31%	35.56%	23.77%
いなべ市	280,216,964	281,084,745	306,675,498	279,078,179	279,316,900	304,961,300	99.59%	99.37%	99.44%	1,299,924	1,874,926	2,861,352	560,118	210,994	824,284	43.08%	11.25%	28.80%
志摩市	355,119,575	361,366,313	385,731,832	352,914,282	358,865,775	383,580,824	99.37%	99.30%	99.44%	4,466,085	4,259,678	4,555,155	2,340,802	2,071,721	2,161,436	52.41%	48.63%	47.45%
伊賀市	657,638,633	659,329,464	702,194,077	652,967,665	654,747,817	697,376,898	99.28%	99.30%	99.31%	4,017,252	6,321,993	8,732,896	1,784,314	1,297,970	2,632,250	44.41%	20.53%	30.14%
木曽岬町	34,100,264	37,715,160	43,420,116	34,036,256	37,661,960	43,100,181	99.81%	99.85%	99.26%	310,624	177,508	53,200	197,124	177,508	40,300	63.46%	100.00%	75.75%
東員町	139,998,879	150,140,500	166,420,415	138,875,196	149,142,618	165,331,499	99.19%	99.33%	99.34%	820,973	1,289,448	1,711,266	636,626	576,064	846,929	77.54%	44.67%	49.49%
菰野町	248,582,861	261,707,642	292,651,339	247,238,077	259,882,165	290,276,532	99.45%	99.30%	99.18%	3,434,676	2,806,063	3,676,102	1,374,025	955,438	1,043,446	40.00%	34.04%	28.38%
朝日町	72,983,627	78,445,390	83,054,008	72,942,524	78,322,114	82,930,843	99.94%	99.84%	99.85%	117,382	53,303	158,667	83,982	17,912	45,500	71.54%	33.60%	28.67%
川越町	83,344,785	84,693,786	94,939,712	82,705,417	84,368,318	94,090,934	99.23%	99.61%	99.10%	544,533	708,456	603,768	35,774	430,156	432,732	6.56%	60.71%	71.67%
多気町	93,131,454	99,152,074	103,500,121	92,938,980	99,012,132	103,171,637	99.79%	99.85%	99.68%	329,826	225,236	139,942	286,638	224,624	121,312	86.90%	99.72%	86.68%
明和町	138,315,721	141,991,845	152,618,966	137,823,138	141,587,922	151,650,973	99.64%	99.71%	99.36%	728,475	1,057,542	986,924	143,517	331,578	212,460	19.70%	31.35%	21.52%
大台町	73,279,313	75,228,528	81,129,776	73,047,365	74,912,272	80,990,134	99.68%	99.57%	99.82%	47,106	209,606	432,556	34,840	93,306	211,169	73.96%	44.51%	48.81%
玉城町	85,555,402	90,948,981	97,684,926	85,419,813	90,751,399	95,593,297	99.84%	99.78%	97.85%	263,262	154,442	225,387	152,451	111,464	93,267	57.90%	72.17%	41.38%
度会町	40,000,562	43,027,397	47,892,353	40,000,562	42,634,997	47,670,166	100.00%	99.08%	99.53%	5,600	0	392,400	5,600	0	392,400	100.00%	－	100.00%
大紀町	65,338,787	66,730,652	68,930,754	65,007,606	66,316,222	68,584,954	99.49%	99.37%	99.49%	89,658	365,787	505,930	55,052	271,841	382,878	61.40%	74.31%	75.67%
南伊勢町	125,653,357	126,493,417	137,085,983	125,160,667	125,775,489	136,145,495	99.60%	99.43%	99.31%	504,626	742,186	1,101,845	253,826	358,269	317,836	50.29%	48.27%	28.84%
紀北町	134,282,897	133,850,302	140,068,179	133,180,486	132,374,162	138,755,485	99.17%	98.89%	99.06%	2,187,242	2,084,196	2,567,240	1,018,958	944,988	1,272,838	46.58%	45.34%	49.58%
御浜町	62,655,671	60,861,331	66,790,805	62,588,571	60,752,172	66,304,633	99.89%	99.82%	99.27%	76,012	91,476	112,159	75,092	87,556	15,136	98.78%	95.71%	13.49%
紀宝町	76,980,737	75,021,374	81,247,044	76,764,456	75,004,025	80,480,034	99.71%	99.97%	99.05%	143,858	217,181	66,094	142,958	168,436	66,094	99.37%	77.55%	100.00%
合計	12,640,423,000	12,923,754,453	14,144,090,775	12,555,186,944	12,841,013,128	14,050,666,169	99.32%	99.35%	99.33%	128,521,364	148,387,958	156,769,670	54,005,787	63,507,810	60,114,892	42.02%	42.79%	38.34%

※①特別徴収の収納率は全市町で100%。②収納率は少数点以下第3位を切捨て。
③調定額、収納額、収納率は5月末の時点で表示。

3　医療費等支払額の現況（平成 26 年度）

	療養給付費(現物給付)	療養費(現金支給)						高額療養費(現金支給)		高額介護合算療養費		葬　祭　費	
		療養費(柔整除く)		療養費(柔整分)		計							
	支給額(円)	件数	支給額(円)	件数	支給額(円)	件数	支給額(円)	件数	支給額(円)	件数	支給額(円)	件数	支給額(円)
津　市	28,432,103,033	5,626	102,783,748	8,670	73,379,052	14,296	176,162,800	39,298	224,558,049	2,346	26,103,953	2,247	112,350,000
四日市市	25,646,121,830	5,475	115,511,180	15,899	140,823,794	21,374	256,334,974	37,169	227,003,000	1,329	15,594,767	1,964	98,200,000
伊 勢 市	13,553,665,462	2,572	53,060,882	6,982	72,169,751	9,554	125,230,633	19,952	113,467,089	1,045	11,685,188	1,158	57,900,000
松 阪 市	18,216,545,937	2,644	54,728,263	6,331	47,984,181	8,975	102,712,444	26,556	144,228,241	1,663	18,537,587	1,426	71,300,000
桑 名 市	12,411,458,820	2,343	52,413,461	8,798	78,043,457	11,141	130,456,918	18,211	104,105,889	828	10,511,866	948	47,400,000
鈴 鹿 市	14,000,498,248	2,857	60,787,218	6,469	61,395,272	9,326	122,182,490	19,190	112,375,666	932	9,983,877	1,162	58,100,000
名 張 市	6,718,775,829	748	14,272,974	4,295	35,114,784	5,043	49,387,758	9,742	52,358,649	557	5,514,841	568	28,400,000
尾 鷲 市	3,261,578,916	234	4,404,373	2,034	22,264,305	2,268	26,668,678	4,606	24,456,513	257	2,440,342	282	14,100,000
亀 山 市	4,201,557,516	608	14,024,392	1,277	10,962,629	1,885	24,987,021	5,805	33,135,115	337	3,608,493	395	19,750,000
鳥 羽 市	2,447,609,260	505	8,746,532	1,749	14,199,873	2,254	22,946,405	3,220	21,143,356	211	2,001,197	227	11,350,000
熊 野 市	2,916,617,127	216	4,267,571	1,631	13,631,929	1,847	17,899,500	4,231	29,381,220	308	2,665,057	274	13,700,000
いなべ市	4,317,505,529	714	16,616,853	2,409	23,704,878	3,123	40,321,731	5,305	31,103,407	198	2,265,784	345	17,250,000
志 摩 市	6,666,446,764	761	14,898,237	3,712	35,579,782	4,473	50,478,019	9,237	57,761,133	608	6,190,826	603	30,150,000
伊 賀 市	10,635,589,673	978	18,427,160	5,722	41,006,668	6,700	59,433,828	14,560	79,191,950	925	9,328,781	933	46,650,000
木曽岬町	517,885,945	204	2,893,727	430	3,429,457	634	6,323,184	655	3,431,471	18	220,005	33	1,650,000
東 員 町	2,013,939,454	253	6,393,672	1,512	12,165,567	1,765	18,559,239	2,743	16,522,179	83	1,069,279	151	7,550,000
菰 野 町	3,381,530,949	413	9,646,762	1,482	11,132,902	1,895	20,779,664	3,754	23,606,483	188	1,776,095	281	14,050,000
朝 日 町	671,195,721	350	5,110,417	554	4,076,839	904	9,187,256	1,139	6,300,541	39	557,485	46	2,300,000
川 越 町	959,081,190	288	5,256,927	663	4,167,918	951	9,424,845	1,464	9,182,893	50	708,979	83	4,150,000
多 気 町	1,768,370,056	105	2,020,525	353	2,256,400	458	4,276,925	2,031	11,478,903	120	1,148,886	154	7,700,000
明 和 町	2,295,865,849	288	6,585,878	955	7,431,218	1,243	14,017,096	2,844	17,021,149	151	1,538,736	188	9,400,000
大 台 町	1,738,996,462	87	1,841,049	661	3,887,537	748	5,728,586	2,551	14,458,000	154	2,126,964	135	6,750,000
玉 城 町	1,245,362,839	188	4,690,933	386	3,560,292	574	8,251,225	1,542	10,074,154	74	882,157	88	4,400,000
度 会 町	964,434,424	239	5,527,632	341	2,262,777	580	7,790,409	1,260	7,177,200	58	756,154	89	4,450,000
大 紀 町	1,946,581,870	544	7,712,192	502	3,265,685	1,046	10,977,877	2,755	16,025,538	157	1,770,319	133	6,650,000
南伊勢町	2,677,496,175	566	13,388,008	1,021	8,587,532	1,587	21,975,540	4,452	25,859,746	225	1,859,771	220	11,000,000
紀 北 町	3,187,325,541	1,059	9,965,257	1,316	10,550,526	2,375	20,515,783	4,634	27,440,699	237	2,387,458	239	11,950,000
御 浜 町	1,255,730,777	135	1,765,776	1,060	7,338,859	1,195	9,104,635	1,706	10,348,612	159	1,511,014	122	6,100,000
紀 宝 町	1,452,359,893	297	3,513,092	734	5,526,411	1,031	9,039,503	1,926	12,618,914	165	1,115,697	126	6,300,000
合　計	179,502,231,089	31,297	621,254,691	87,948	759,900,275	119,245	1,381,154,966	252,538	1,465,815,759	13,422	145,861,558	14,620	731,000,000

※ 療養給付費(現物給付)は高額療養費現物給付を含む。

※ 療養給付費・療養費(柔整分)は 1 月診療分(3 月支払)までの合計、その他は 4 月支払までの合計。

4　後期高齢者健康診査の受診現況

市町名	受診券発送件数			受診件数					受診率				
	H 24年度	H 25年度	H 26年度	H 24年度		H 25年度		H 26年度	H 24年度		H 25年度		H 26年度
				終了	(4月請求)	終了	(4月請求)	(4月請求)	終了	(4月請求)	終了	(4月請求)	(4月請求)
津市	35,245	36,066	35,680	11,247	11,247	11,538	11,538	12,038	31.91%	31.91%	31.99%	31.99%	33.74%
四日市市	30,955	31,722	32,489	17,003	17,003	17,606	17,606	18,125	54.93%	54.93%	55.50%	55.50%	55.79%
伊勢市	18,485	18,621	18,743	8,688	8,688	8,841	8,841	9,138	47.00%	47.00%	47.48%	47.48%	48.75%
松阪市	21,280	21,583	21,472	6,610	6,610	6,983	6,983	7,366	31.06%	31.06%	32.35%	32.35%	34.31%
桑名市	14,907	15,348	15,603	3,525	3,525	3,829	3,829	4,122	23.65%	23.65%	24.95%	24.95%	26.42%
鈴鹿市	18,566	19,050	19,455	7,921	7,921	8,172	8,172	8,524	42.66%	42.66%	42.90%	42.90%	43.81%
名張市	8,483	8,825	9,046	1,909	1,909	2,051	2,051	2,143	22.50%	22.50%	23.24%	23.24%	23.69%
尾鷲市	3,942	3,937	3,937	1,075	1,075	1,056	1,056	1,108	27.27%	27.27%	26.82%	26.82%	28.14%
亀山市	5,876	5,956	5,942	1,688	1,688	1,737	1,737	1,877	28.73%	28.73%	29.16%	29.16%	31.59%
鳥羽市	3,439	3,458	3,433	1,454	1,454	1,571	1,571	1,663	42.28%	42.28%	45.43%	45.43%	48.44%
熊野市	4,093	4,011	3,925	1,507	1,507	1,458	1,458	1,572	36.82%	36.82%	36.35%	36.35%	40.05%
いなべ市	5,303	5,309	5,283	1,943	1,943	1,986	1,986	2,086	36.64%	36.64%	37.41%	37.41%	39.49%
志摩市	9,737	9,623	9,969	2,569	2,569	2,972	2,972	3,147	26.38%	26.38%	30.88%	30.88%	31.57%
伊賀市	14,756	14,909	14,845	5,384	5,384	5,486	5,486	5,500	36.49%	36.49%	36.80%	36.80%	37.05%
木曽岬町	640	681	722	209	209	230	230	280	32.66%	32.66%	33.77%	33.77%	38.78%
東員町	2,242	2,298	2,338	927	927	933	933	966	41.35%	41.35%	40.60%	40.60%	41.32%
菰野町	4,158	4,277	4,348	1,807	1,807	1,870	1,870	1,907	43.46%	43.46%	43.72%	43.72%	43.86%
朝日町	841	876	895	396	396	421	421	439	47.09%	47.09%	48.06%	48.06%	49.05%
川越町	1,208	1,232	1,209	611	611	611	611	639	50.58%	50.58%	49.59%	49.59%	52.85%
多気町	2,404	2,459	2,418	616	616	615	615	614	25.62%	25.62%	25.01%	25.01%	25.39%
明和町	2,787	2,911	2,971	902	902	940	940	953	32.36%	32.36%	32.29%	32.29%	32.08%
大台町	2,116	2,124	2,091	426	426	438	438	486	20.13%	20.13%	20.62%	20.62%	23.24%
玉城町	1,807	1,843	1,820	637	637	674	674	702	35.25%	35.25%	36.57%	36.57%	38.57%
度会町	1,244	1,277	1,292	477	477	508	508	516	38.34%	38.34%	39.78%	39.78%	39.94%
大紀町	2,201	2,140	2,127	460	460	520	520	513	20.90%	20.90%	24.30%	24.30%	24.12%
南伊勢町	3,665	3,693	3,682	784	784	792	792	812	21.39%	21.39%	21.45%	21.45%	22.05%
紀北町	3,500	3,468	3,436	926	926	999	999	1,070	26.46%	26.46%	28.81%	28.81%	31.14%
御浜町	1,746	1,779	1,678	391	391	427	427	428	22.39%	22.39%	24.00%	24.00%	25.51%
紀宝町	1,862	1,856	1,845	410	410	398	398	478	22.02%	22.02%	21.44%	21.44%	25.91%
合　計	227,488	231,332	232,694	82,502	82,502	85,662	85,662	89,212	36.27%	36.27%	37.03%	37.03%	38.34%

5　歯科健診の受診現況

市町名	受診券発送件数	受診件数	受診率
	H 26年度	H 26年度	H 26年度
津市	5,203	755	14.51%
四日市市	5,033	761	15.12%
伊勢市	2,660	457	17.18%
松阪市	2,981	363	12.18%
桑名市	2,236	376	16.82%
鈴鹿市	2,757	467	16.94%
名張市	1,390	236	16.98%
尾鷲市	559	95	16.99%
亀山市	787	128	16.26%
鳥羽市	517	59	11.41%
熊野市	507	56	11.05%
いなべ市	758	156	20.58%
志摩市	1,367	196	14.34%
伊賀市	1,906	263	13.80%
木曽岬町	125	12	9.60%
東員町	346	69	19.94%
菰野町	624	91	14.58%
朝日町	146	43	29.45%
川越町	190	33	17.37%
多気町	298	18	6.04%
明和町	418	44	10.53%
大台町	283	40	14.13%
玉城町	269	35	13.01%
度会町	200	31	15.50%
大紀町	319	28	8.78%
南伊勢町	531	59	11.11%
紀北町	471	64	13.59%
御浜町	230	18	7.83%
紀宝町	267	31	11.61%
合　計	33,378	4,984	14.93%